CRÉDITO
& MERCADO

Relatório Analítico dos Investimentos

em maio de 2025

Este relatório atende a Portaria MTP Nº 1.467, de 2 de junho de 2022.

Carteira consolidada de investimentos - base (Maio / 2025)

Produto / Fundo	Resgate	Carência	Saldo	Particip. S/ Total	Cotistas	% S/ PL do Fundo	Enquadramento
BB IDKA 2 TÍTULOS PÚBLICOS FI RENDA FIXA PREVIDE...	D+1	Não há	3.701.492,44	3,11%	705	0,08%	Artigo 7º, Inciso I, Alínea b
BB IMA-B 5 FIC RENDA FIXA PREVIDENCIÁRIO LP	D+1	Não há	5.591.763,26	4,69%	653	0,14%	Artigo 7º, Inciso I, Alínea b
BB IMA-B TÍTULOS PÚBLICOS FI RENDA FIXA PREVIDEN...	D+1	Não há	171.478,27	0,14%	426	0,01%	Artigo 7º, Inciso I, Alínea b
BB IRF-M 1 TÍTULOS PÚBLICOS FIC RENDA FIXA PREVI...	D+0	Não há	3.824.343,17	3,21%	1.117	0,04%	Artigo 7º, Inciso I, Alínea b
BB IRF-M TÍTULOS PÚBLICOS FI RENDA FIXA PREVIDEN...	D+1	Não há	28.485,42	0,02%	461	0,00%	Artigo 7º, Inciso I, Alínea b
BB TÍTULOS PÚBLICOS VÉRTICE 2026 RESP LIMITADA F...	D+0	17/08/2026	4.108.623,19	3,45%	414	0,10%	Artigo 7º, Inciso I, Alínea b
BB TÍTULOS PÚBLICOS VÉRTICE 2027 FI RENDA FIXA P...	D+0	15/05/2027	2.988.973,86	2,51%	222	0,23%	Artigo 7º, Inciso I, Alínea b
BB TÍTULOS PÚBLICOS VÉRTICE 2028 FI RENDA FIXA P...	D+0	15/08/2028	8.143.027,32	6,84%	138	0,88%	Artigo 7º, Inciso I, Alínea b
BRADESCO FEDERAL EXTRA FI RENDA FIXA REFERENCIAD...	D+0	Não há	1.798.017,87	1,51%	636	0,01%	Artigo 7º, Inciso I, Alínea b
BRADESCO IRF-M 1 TÍTULOS PÚBLICOS FI RENDA FIXA	D+0	Não há	4.448.439,32	3,73%	250	0,49%	Artigo 7º, Inciso I, Alínea b
CAIXA ALIANÇA TÍTULOS PÚBLICOS FI RENDA FIXA CUR...	D+0	Não há	255.182,56	0,21%	267	0,01%	Artigo 7º, Inciso I, Alínea b
CAIXA BRASIL 2026 X TÍTULOS PÚBLICOS RESP LIMITA...	D+0	17/08/2026	2.036.550,87	1,71%	96	0,22%	Artigo 7º, Inciso I, Alínea b
CAIXA BRASIL ESPECIAL 2026 TÍTULOS PÚBLICOS RESP...	D+0	17/08/2026	518.123,83	0,43%	285	0,02%	Artigo 7º, Inciso I, Alínea b
CAIXA BRASIL GESTÃO ESTRATÉGICA FIC RENDA FIXA	D+0	Não há	381.226,79	0,32%	544	0,01%	Artigo 7º, Inciso I, Alínea b
CAIXA BRASIL IDKA IPCA 2A TÍTULOS PÚBLICOS FI RE...	D+0	Não há	1.292.017,58	1,08%	674	0,04%	Artigo 7º, Inciso I, Alínea b
CAIXA BRASIL IMA-B 5 TÍTULOS PÚBLICOS FI RENDA F...	D+0	Não há	2.868.355,76	2,41%	753	0,05%	Artigo 7º, Inciso I, Alínea b
CAIXA BRASIL IRF-M 1 TÍTULOS PÚBLICOS FI RENDA F...	D+0	Não há	785.849,05	0,66%	1.117	0,01%	Artigo 7º, Inciso I, Alínea b
CAIXA BRASIL IRF-M TÍTULOS PÚBLICOS FI RENDA FIX...	D+0	Não há	9.290,89	0,01%	302	0,00%	Artigo 7º, Inciso I, Alínea b
CAIXA BRASIL TÍTULOS PÚBLICOS FI RENDA FIXA LP	D+0	Não há	2.319.847,09	1,95%	791	0,02%	Artigo 7º, Inciso I, Alínea b
SICREDI TAXA SELIC FIC RENDA FIXA LP	D+1	Não há	829.938,98	0,70%	20.210	0,05%	Artigo 7º, Inciso I, Alínea b

Crédito e Mercado Consultoria de Investimentos.
Av.Paulista, 302 – Cj. 10, Bela Vista, São Paulo/SP.
CEP: 01310-000 - Telefone: (13) 3878-8410

Carteira consolidada de investimentos - base (Maio / 2025)

Produto / Fundo	Resgate	Carência	Saldo	Particip. S/ Total	Cotistas	% S/ PL do Fundo	Enquadramento
BB ALOCAÇÃO ATIVA RETORNO TOTAL FIC RENDA FIXA P...	D+3	Não há	3.746.550,63	3,14%	532	0,08%	Artigo 7º, Inciso III, Alínea a
BB ATIVA PLUS FIC RENDA FIXA LP	D+1 du	Não há	4.571.784,94	3,84%	60.690	0,11%	Artigo 7º, Inciso III, Alínea a
BB IMA-B FI RENDA FIXA PREVIDENCIÁRIO	D+1	Não há	494.324,40	0,41%	160	0,10%	Artigo 7º, Inciso III, Alínea a
BB INSTITUCIONAL FI RENDA FIXA	D+0	Não há	16.599.449,07	13,93%	198	0,68%	Artigo 7º, Inciso III, Alínea a
BB PERFIL FIC RENDA FIXA REFERENCIADO DI PREVIDE...	D+0	Não há	23.019.817,68	19,32%	1.340	0,10%	Artigo 7º, Inciso III, Alínea a
BRADESCO INSTITUCIONAL IMA-B 5 FIC RENDA FIXA	D+1	Não há	2.947.204,50	2,47%	103	0,52%	Artigo 7º, Inciso III, Alínea a
BRADESCO PREMIUM RESP LIMITADA FIF RENDA FIXA RE...	D+0	Não há	9.653.256,93	8,10%	697	0,05%	Artigo 7º, Inciso III, Alínea a
CAIXA BRASIL FI RENDA FIXA REFERENCIADO DI LP	D+0	Não há	5.854.680,76	4,91%	1.263	0,02%	Artigo 7º, Inciso III, Alínea a
LME REC IMA-B FI RENDA FIXA	D+1009	Não há	1.632.345,23	1,37%	28	2,16%	Artigo 7º, Inciso III, Alínea a
SICREDI INSTITUCIONAL IRF-M FI RENDA FIXA LP	D+1	Não há	304.022,38	0,26%	349	0,07%	Artigo 7º, Inciso III, Alínea a
LME REC IPCA FIDC MULTISSETORIAL SÊNIOR 1	D+1260	90 dias	938.216,91	0,79%	70	1,49%	Artigo 7º, Inciso V, Alínea a
CAIXA INSTITUCIONAL FI AÇÕES BDR NÍVEL I	D+4	Não há	284.208,80	0,24%	387	0,01%	Artigo 9º, Inciso III
BB FI MULTIMERCADO PREVIDENCIÁRIO LP	D+4	Não há	2.492.970,93	2,09%	131	0,88%	Artigo 10º, Inciso I
CAIXA INDEXA BOLSA AMERICANA FI MULTIMERCADO LP	D+1	Não há	491.955,11	0,41%	7.822	0,03%	Artigo 10º, Inciso I
Total para cálculo dos limites da Resolução			**119.131.815,79**				
DISPONIBILIDADES FINANCEIRAS			**2.000,00**				Artigo 6º
PL Total			**119.133.815,79**				

Crédito e Mercado Consultoria de Investimentos.
Av.Paulista, 302 – Cj. 10, Bela Vista, São Paulo/SP.
CEP: 01310-000 - Telefone: (13) 3878-8410

Enquadramento e Política de Investimento (RENDA FIXA) - base (Maio / 2025)

Artigos - Renda Fixa	Resolução Pró Gestão - Nivel 1	Carteira $	Carteira	Estratégia de Alocação - 2025			GAP Superior
				Inf	Alvo	Sup	
Artigo 7º, Inciso I, Alínea a	100,00%	0,00	0,00%	0,00%	0,00%	10,00%	11.913.181,58
Artigo 7º, Inciso I, Alínea b	100,00%	46.101.027,52	38,70%	25,00%	40,00%	90,00%	61.117.606,69
Artigo 7º, Inciso III, Alínea a	65,00%	68.823.436,52	57,77%	10,00%	49,00%	65,00%	8.612.243,74
Artigo 7º, Inciso IV	20,00%	0,00	0,00%	0,00%	1,00%	10,00%	11.913.181,58
Artigo 7º, Inciso V, Alínea a	5,00%	938.216,91	0,79%	0,00%	1,00%	2,00%	1.444.419,41
Artigo 7º, Inciso V, Alínea b	5,00%	0,00	0,00%	0,00%	1,00%	5,00%	5.956.590,79
Total Renda Fixa	100,00%	115.862.680,95	97,26%	35,00%	92,00%	182,00%	

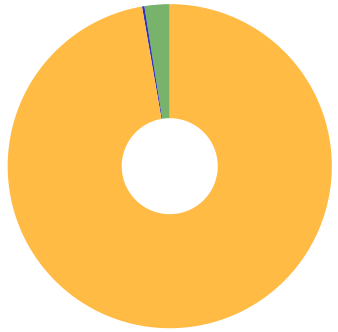

RENDA FIXA 115.862.680,95 EXTERIOR 284.208,8

ESTRUTURADOS 2.984.926,04

ATENÇÃO! Os limites respeitam as condições previstas na Resolução 4.963/2021 em seus Artigo 7º § 7º e Artigo 8º § 3º para RPPS Certificado pelo Pró-Gestão!

Crédito e Mercado Consultoria de Investimentos.
Av.Paulista, 302 – Cj. 10, Bela Vista, São Paulo/SP.
CEP: 01310-000 - Telefone: (13) 3878-8410

Enquadramento e Política de Investimento (RENDA VARIÁVEL E EXTERIOR) - base (Maio / 2025)

Artigos - Renda Variável / Estruturado / Imobiliário	Resolução Pró Gestão - Nivel 1	Carteira $	Carteira	Estratégia de Alocação - 2025			GAP Superior
				Inf	Alvo	Sup	
Artigo 8º, Inciso I	35,00%	0,00	0,00%	0,00%	3,00%	20,00%	23.826.363,16
Artigo 10º, Inciso I	10,00%	2.984.926,04	2,51%	0,00%	3,00%	10,00%	8.928.255,54
Artigo 11º	5,00%	0,00	0,00%	0,00%	0,00%	5,00%	5.956.590,79
Total Renda Variável / Estruturado / Imobiliário	35,00%	2.984.926,04	2,51%	0,00%	6,00%	35,00%	

Artigos - Exterior	Resolução Pró Gestão - Nivel 1	Carteira $	Carteira	Estratégia de Alocação - Limite - 2025			GAP Superior
				Inferior	Alvo	Superior	
Artigo 9º, Inciso III	10,00%	284.208,80	0,24%	0,00%	1,00%	10,00%	11.628.972,78
Total Exterior	10,00%	284.208,80	0,24%	0,00%	1,00%	10,00%	

Empréstimo Consignado	Resolução	Carteira $	Carteira	Estratégia de Alocação - Limite - 2025			GAP Superior
				Inferior	Alvo	Superior	
Artigo 12º	10,00%	0,00	0,00%	0,00%	1,00%	10,00%	11.913.181,58

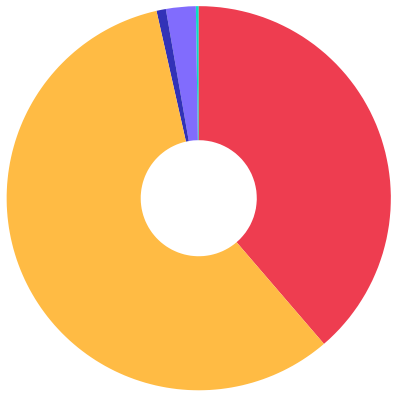

7º I b | 7º III a | 7º V a | 10º I | 9º III

Crédito e Mercado Consultoria de Investimentos.
Av.Paulista, 302 – Cj. 10, Bela Vista, São Paulo/SP.
CEP: 01310-000 - Telefone: (13) 3878-8410

Estratégia de Alocação para os Próximos 5 Anos

Artigos	Estratégia de Alocação - 2025		Limite Inferior (%)	Limite Superior (%)
	Carteira $	Carteira %		
Artigo 7º, Inciso I, Alínea a	0,00	0,00	0,00	10,00
Artigo 7º, Inciso I, Alínea b	46.101.027,52	38,70	25,00	90,00
Artigo 7º, Inciso III, Alínea a	68.823.436,52	57,77	10,00	65,00
Artigo 7º, Inciso IV	0,00	0,00	0,00	10,00
Artigo 7º, Inciso V, Alínea a	938.216,91	0,79	0,00	2,00
Artigo 7º, Inciso V, Alínea b	0,00	0,00	0,00	5,00
Artigo 8º, Inciso I	0,00	0,00	0,00	20,00
Artigo 9º, Inciso III	284.208,80	0,24	0,00	10,00
Artigo 10º, Inciso I	2.984.926,04	2,51	0,00	10,00
Artigo 11º	0,00	0,00	0,00	5,00
Artigo 12º	0,00	0,00	0,00	10,00

Crédito e Mercado Consultoria de Investimentos.
Av.Paulista, 302 – Cj. 10, Bela Vista, São Paulo/SP.
CEP: 01310-000 - Telefone: (13) 3878-8410

Enquadramento por Gestores - base (Maio / 2025)

Gestão	Valor	% S/ Carteira	% S/ PL Gestão
BB GESTÃO DE RECURSOS DTVM	79.483.084,58	66,72	-
BANCO BRADESCO	18.846.918,62	15,82	-
CAIXA DTVM	17.097.289,09	14,35	-
GRAPHEN INVESTIMENTOS	2.570.562,14	2,16	-
SICREDI	1.133.961,36	0,95	-

Artigo 20º - O total das aplicações dos recursos do regime próprio de previdência social em fundos de investimento e carteiras administradas não pode exceder a 5% (cinco por cento) do volume total de recursos de terceiros gerido por um mesmo gestor ou por gestoras ligadas ao seu respectivo grupo econômico, assim definido pela CVM em regulamentação específica. (NR) - (Resolução 4963)

Crédito e Mercado Consultoria de Investimentos.
Av.Paulista, 302 – Cj. 10, Bela Vista, São Paulo/SP.
CEP: 01310-000 - Telefone: (13) 3878-8410

Retorno dos investimentos e Benchmark's de ativos no mês de Maio/2025 - RENDA FIXA

	Mês	Ano	3M	6M	12M	24M	VaR Mês	Volatilidade 12M
IPCA + 5,00% ao ano (Benchmark)	0,67%	4,79%	2,50%	5,83%	10,59%	20,67%	-	-
CAIXA BRASIL ESPECIAL 2026 TÍTULOS PÚBLICOS RESP LIMITADA FIF REN...	0,79%	1,53%	2,37%	1,64%	-	-	0,52%	-
BB TÍTULOS PÚBLICOS VÉRTICE 2026 RESP LIMITADA FIF RENDA FIXA PRE...	0,79%	4,58%	2,37%	4,69%	8,19%	-	0,52%	2,13%
CAIXA BRASIL 2026 X TÍTULOS PÚBLICOS RESP LIMITADA FIF RENDA FIXA	0,79%	1,52%	2,37%	1,63%	2,27%	-	0,52%	4,60%
BB TÍTULOS PÚBLICOS VÉRTICE 2028 FI RENDA FIXA PREVIDENCIÁRIO	0,41%	7,00%	3,72%	5,55%	7,26%	14,18%	1,37%	4,05%
BB TÍTULOS PÚBLICOS VÉRTICE 2027 FI RENDA FIXA PREVIDENCIÁRIO	0,43%	5,53%	2,61%	5,04%	7,85%	15,55%	0,81%	2,88%
IDKA IPCA 2 Anos (Benchmark)	0,53%	5,62%	2,86%	5,37%	8,50%	18,52%	-	-
CAIXA BRASIL IDKA IPCA 2A TÍTULOS PÚBLICOS FI RENDA FIXA LP	0,43%	5,35%	2,62%	5,04%	8,09%	17,81%	0,86%	2,55%
BB IDKA 2 TÍTULOS PÚBLICOS FI RENDA FIXA PREVIDENCIÁRIO	0,53%	5,23%	2,64%	5,08%	8,54%	18,24%	0,77%	2,39%
IPCA + 7,00% ao ano (Benchmark)	0,83%	5,60%	2,98%	6,83%	12,69%	25,31%	-	-
LME REC IPCA FIDC MULTISSETORIAL SÊNIOR 1	-0,52%	-3,86%	-1,57%	-4,33%	-10,47%	-14,91%	-	-
IRF-M 1 (Benchmark)	1,09%	5,74%	3,36%	6,48%	11,45%	24,33%	-	-
BRADESCO IRF-M 1 TÍTULOS PÚBLICOS FI RENDA FIXA	1,07%	5,64%	3,30%	6,35%	11,21%	23,84%	0,10%	0,49%
CAIXA BRASIL IRF-M 1 TÍTULOS PÚBLICOS FI RENDA FIXA	1,06%	5,65%	3,31%	6,38%	11,22%	23,90%	0,10%	0,49%
BB IRF-M 1 TÍTULOS PÚBLICOS FIC RENDA FIXA PREVIDENCIÁRIO	1,05%	5,62%	3,28%	6,33%	11,11%	23,64%	0,10%	0,49%
IMA-B 5 (Benchmark)	0,62%	5,57%	2,95%	5,27%	8,90%	18,63%	-	-

Crédito e Mercado Consultoria de Investimentos.
Av.Paulista, 302 – Cj. 10, Bela Vista, São Paulo/SP.
CEP: 01310-000 - Telefone: (13) 3878-8410

Retorno dos investimentos e Benchmark's de ativos no mês de Maio/2025 - RENDA FIXA

	Mês	Ano	3M	6M	12M	24M	VaR Mês	Volatilidade 12M
BRADESCO INSTITUCIONAL IMA-B 5 FIC RENDA FIXA	0,59%	5,43%	2,87%	5,10%	8,54%	17,88%	0,82%	2,33%
BB IMA-B 5 FIC RENDA FIXA PREVIDENCIÁRIO LP	0,64%	5,52%	2,94%	5,22%	8,66%	18,08%	0,84%	2,31%
CAIXA BRASIL IMA-B 5 TÍTULOS PÚBLICOS FI RENDA FIXA LP	0,61%	5,50%	2,91%	5,17%	8,67%	18,13%	0,82%	2,31%
IMA-B (Benchmark)	1,70%	7,41%	5,74%	4,59%	4,92%	11,81%	-	-
LME REC IMA-B FI RENDA FIXA	0,54%	3,87%	1,77%	0,70%	-0,62%	2,01%	0,39%	3,42%
BB IMA-B TÍTULOS PÚBLICOS FI RENDA FIXA PREVIDENCIÁRIO	1,71%	7,33%	5,71%	4,52%	4,70%	11,24%	1,95%	5,24%
BB IMA-B FI RENDA FIXA PREVIDENCIÁRIO	1,68%	7,26%	5,66%	4,51%	4,63%	11,08%	1,94%	5,22%
IRF-M (Benchmark)	1,00%	8,84%	5,46%	7,03%	8,89%	20,33%	-	-
CAIXA BRASIL IRF-M TÍTULOS PÚBLICOS FI RENDA FIXA LP	0,98%	8,73%	5,39%	6,89%	8,62%	19,74%	1,18%	3,71%
SICREDI INSTITUCIONAL IRF-M FI RENDA FIXA LP	0,94%	8,88%	5,35%	7,01%	8,37%	19,57%	1,21%	3,79%
BB IRF-M TÍTULOS PÚBLICOS FI RENDA FIXA PREVIDENCIÁRIO	0,97%	8,71%	5,39%	6,91%	8,64%	19,61%	1,18%	3,74%
Selic (Benchmark)	1,14%	5,26%	3,19%	6,23%	11,78%	25,20%	-	-
BRADESCO FEDERAL EXTRA FI RENDA FIXA REFERENCIADO DI	1,12%	5,15%	3,09%	6,05%	11,50%	24,56%	0,01%	0,09%
CDI (Benchmark)	1,14%	5,26%	3,19%	6,23%	11,78%	25,21%	-	-
CAIXA BRASIL FI RENDA FIXA REFERENCIADO DI LP	1,15%	5,38%	3,22%	6,25%	11,96%	25,98%	0,01%	0,10%
CAIXA ALIANÇA TÍTULOS PÚBLICOS FI RENDA FIXA CURTO PRAZO	1,12%	5,15%	3,13%	6,11%	11,52%	24,62%	0,01%	0,09%

Crédito e Mercado Consultoria de Investimentos.
Av.Paulista, 302 – Cj. 10, Bela Vista, São Paulo/SP.
CEP: 01310-000 - Telefone: (13) 3878-8410

Retorno dos investimentos e Benchmark's de ativos no mês de Maio/2025 - RENDA FIXA

	Mês	Ano	3M	6M	12M	24M	VaR Mês	Volatilidade 12M
CAIXA BRASIL TÍTULOS PÚBLICOS FI RENDA FIXA LP	1,13%	5,24%	3,13%	6,14%	11,72%	24,82%	0,03%	0,11%
BRADESCO PREMIUM RESP LIMITADA FIF RENDA FIXA REFERENCIADO DI	1,15%	5,38%	3,24%	6,29%	12,12%	26,76%	0,02%	0,10%
BB ATIVA PLUS FIC RENDA FIXA LP	3,03%	1,85%	1,44%	5,97%	14,06%	26,63%	1,44%	4,47%
BB ALOCAÇÃO ATIVA RETORNO TOTAL FIC RENDA FIXA PREVIDENCIÁRIO	1,15%	5,53%	3,29%	5,71%	10,31%	22,82%	0,12%	0,81%
BB PERFIL FIC RENDA FIXA REFERENCIADO DI PREVIDENCIÁRIO LP	1,15%	5,37%	3,19%	6,21%	11,89%	25,37%	0,02%	0,10%
SICREDI TAXA SELIC FIC RENDA FIXA LP	1,14%	5,24%	3,14%	6,15%	11,74%	25,07%	0,02%	0,10%
BB INSTITUCIONAL FI RENDA FIXA	1,15%	5,45%	3,19%	6,13%	11,85%	25,91%	0,03%	0,15%
IPCA (Benchmark)	0,26%	2,75%	1,25%	3,28%	5,32%	9,45%	-	-
CAIXA BRASIL GESTÃO ESTRATÉGICA FIC RENDA FIXA	0,81%	5,55%	3,17%	5,76%	9,76%	20,15%	0,64%	1,45%

Crédito e Mercado Consultoria de Investimentos.
Av.Paulista, 302 – Cj. 10, Bela Vista, São Paulo/SP.
CEP: 01310-000 - Telefone: (13) 3878-8410

Retorno dos investimentos e Benchmark's de ativos no mês de Maio/2025 - RENDA VARIÁVEL, ESTRUTURADOS E FUNDO IMOBILIÁRIO

	Mês	Ano	3M	6M	12M	24M	VaR Mês	Volatilidade 12M
CDI (Benchmark)	1,14%	5,26%	3,19%	6,23%	11,78%	25,21%	-	-
BB FI MULTIMERCADO PREVIDENCIÁRIO LP	1,55%	4,71%	2,70%	5,25%	8,43%	19,03%	0,57%	1,41%

MSCI ACWI (Benchmark)	6,41%	-3,63%	-0,52%	-3,84%	21,94%	52,43%	-	-
CAIXA INDEXA BOLSA AMERICANA FI MULTIMERCADO LP	6,90%	2,49%	0,76%	0,57%	17,39%	56,40%	7,83%	19,21%

Crédito e Mercado Consultoria de Investimentos.
Av.Paulista, 302 – Cj. 10, Bela Vista, São Paulo/SP.
CEP: 01310-000 - Telefone: (13) 3878-8410

Retorno dos investimentos e Benchmark's de ativos no mês de Maio/2025 - INVESTIMENTO NO EXTERIOR

	Mês	Ano	3M	6M	12M	24M	VaR Mês	Volatilidade 12M
Global BDRX (Benchmark)	7,94%	-8,81%	-2,04%	-4,57%	24,39%	71,52%	-	-
CAIXA INSTITUCIONAL FI AÇÕES BDR NÍVEL I	7,44%	-9,13%	-2,44%	-5,13%	23,56%	67,57%	8,90%	22,267%

Crédito e Mercado Consultoria de Investimentos.
Av.Paulista, 302 – Cj. 10, Bela Vista, São Paulo/SP.
CEP: 01310-000 - Telefone: (13) 3878-8410

Distribuição dos ativos por Administradores - base (Maio / 2025)

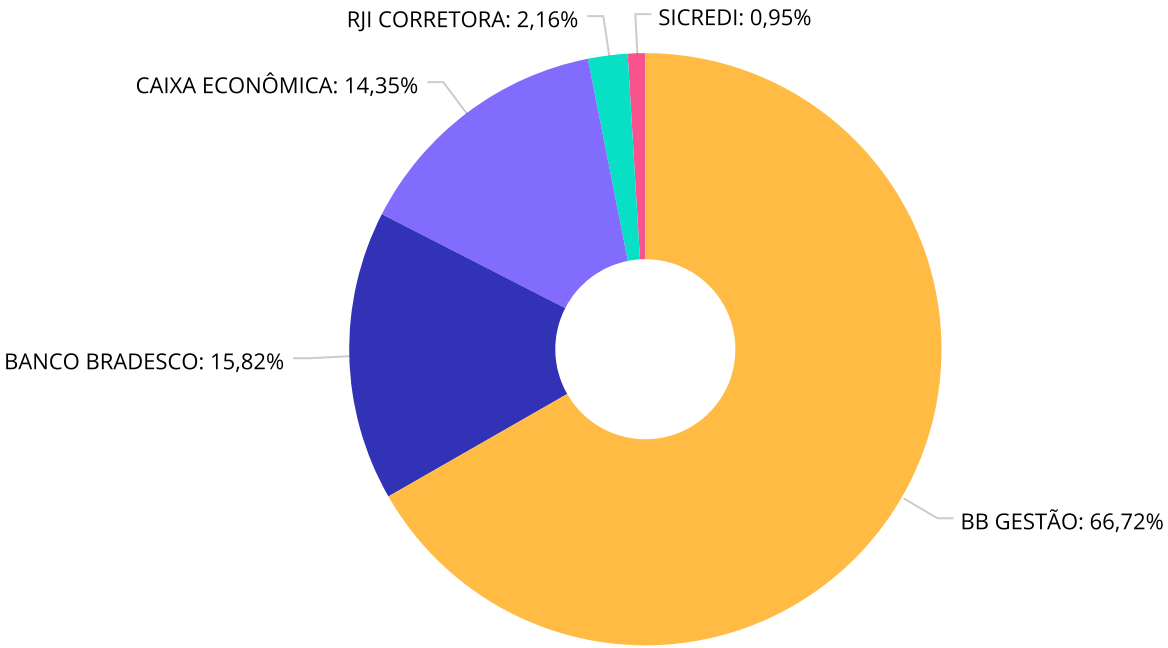

BB GESTÃO	79.483.084,58
BANCO BRADESCO	18.846.918,62
CAIXA ECONÔMICA	17.097.289,09
RJI CORRETORA	2.570.562,14
SICREDI	1.133.961,36

Crédito e Mercado Consultoria de Investimentos.
Av.Paulista, 302 – Cj. 10, Bela Vista, São Paulo/SP.
CEP: 01310-000 - Telefone: (13) 3878-8410

Distribuição dos ativos por Sub-Segmentos - base (Maio / 2025)

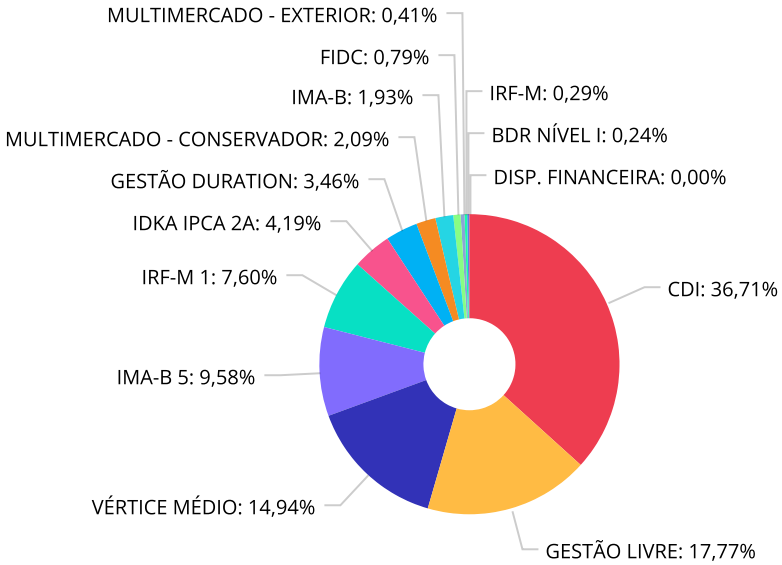

CDI	43.730.741,87	GESTÃO LIVRE	21.171.234,01	VÉRTICE MÉDIO	17.795.299,07	IMA-B 5	11.407.323,52
IRF-M 1	9.058.631,54	IDKA IPCA 2A	4.993.510,02	GESTÃO DURATION	4.127.777,42	MULTIMERCADO - CONSERVADOR	2.492.970,93
IMA-B	2.298.147,90	FIDC	938.216,91	MULTIMERCADO - EXTERIOR	491.955,11	IRF-M	341.798,69
BDR NÍVEL I	284.208,80	DISP. FINANCEIRA	2.000,00				

Crédito e Mercado Consultoria de Investimentos.
Av.Paulista, 302 – Cj. 10, Bela Vista, São Paulo/SP.
CEP: 01310-000 - Telefone: (13) 3878-8410

Retorno e Meta de Rentabilidade acumulados no ano de 2025

Mês	Saldo Anterior	Aplicações	Resgates	Saldo no Mês	Retorno	Retorno Acum	Retorno Mês	Retorno Acum	Meta Mês	Meta Acum	Gap Acum	VaR
Janeiro	109.700.862,92	1.662.270,92	662.160,99	112.241.711,83	1.540.738,98	1.540.738,98	1,39%	1,39%	0,62%	0,62%	226,27%	0,64%
Fevereiro	112.241.711,83	8.261.949,03	8.023.045,12	113.378.281,90	897.666,16	2.438.405,14	0,80%	2,20%	1,73%	2,35%	93,49%	0,66%
Março	113.378.281,90	945.664,22	691.980,06	114.460.267,91	828.301,85	3.266.706,99	0,73%	2,95%	0,95%	3,33%	88,44%	0,50%
Abril	114.460.267,91	1.035.951,74	737.064,18	116.114.275,18	1.355.119,71	4.621.826,70	1,18%	4,16%	0,84%	4,20%	98,99%	0,62%
Maio	116.114.275,18	6.465.166,96	6.137.724,97	117.668.268,15	1.226.550,98	5.848.377,68	1,05%	5,26%	0,69%	4,93%	106,71%	0,42%

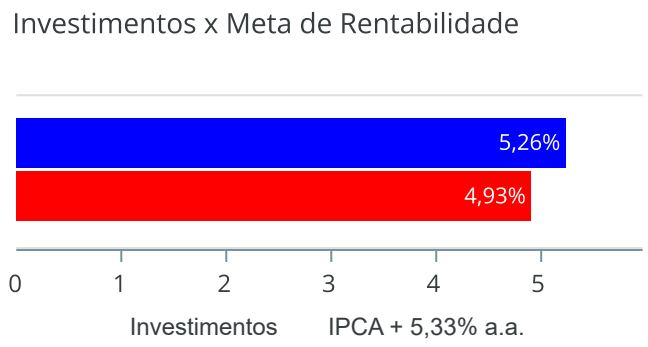

Crédito e Mercado Consultoria de Investimentos.
Av.Paulista, 302 – Cj. 10, Bela Vista, São Paulo/SP.
CEP: 01310-000 - Telefone: (13) 3878-8410

Gráficos ilustrativos de Evolução Patrimonial e indicadores

Evolução do Patrimônio

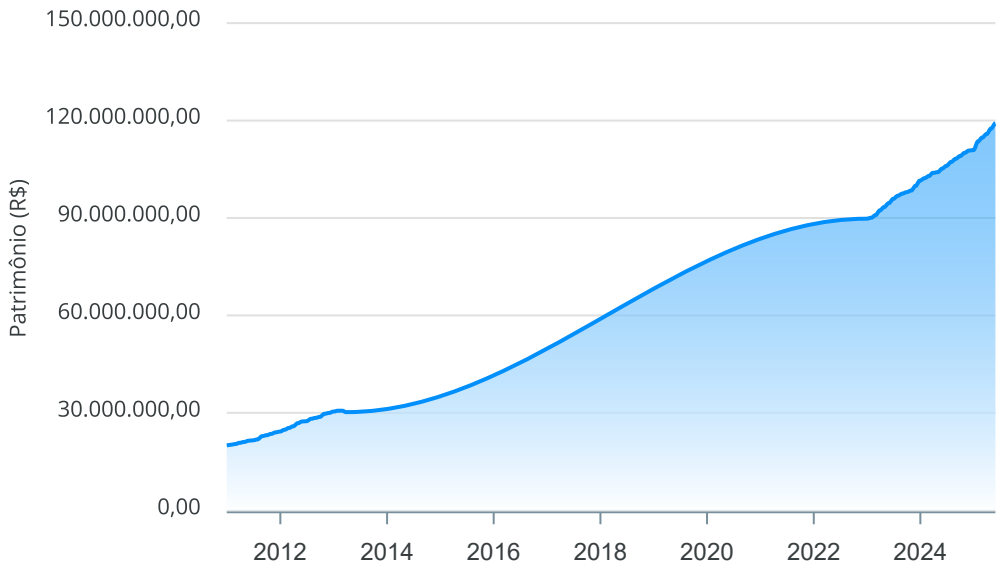

Comparativo

ANO 36M

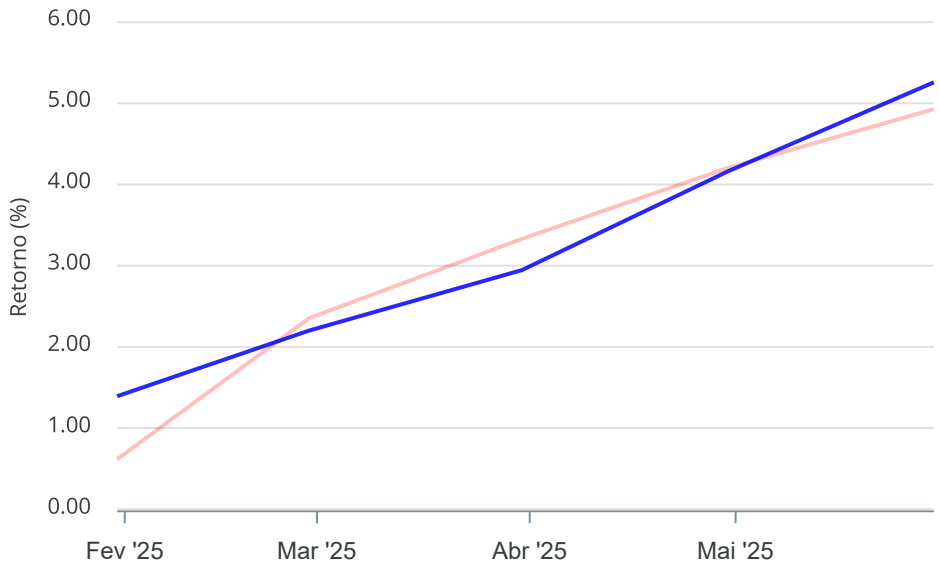

Investimentos Meta de Rentabilidade ☐ CDI ☐ IMA-B

☐ IMA-B 5 ☐ IMA-B 5+ ☐ IMA Geral ☐ IRF-M ☐ IRF-M 1

☐ IRF-M 1+ ☐ Ibovespa ☐ IBX ☐ SMLL ☐ IDIV

Investimentos Meta de Rentabilidade ☐ CDI ☐ IMA-B
☐ IMA-B 5

☐ IMA-B 5+ ☐ IMA Geral ☐ IRF-M ☐ IRF-M 1 ☐ IRF-M 1+

☐ Ibovespa ☐ IBX ☐ SMLL ☐ IDIV

Retorno dos Investimentos após as movimentações (aplicações e resgates) no mês de Maio/2025

FUNDOS DE RENDA FIXA

Ativos Renda Fixa	Saldo Anterior	Aplicações	Resgates	Saldo Atual	Retorno (R$)	Retorno (%)	(%) Instit	Var - Mês
BB ATIVA PLUS FIC RENDA FIXA LP	4.437.297,95	0,00	0,00	4.571.784,94	134.486,99	3,03%	3,03%	1,44%
BB IMA-B TÍTULOS PÚBLICOS FI RENDA FIXA PREVIDENCI...	168.590,18	0,00	0,00	171.478,27	2.888,09	1,71%	1,71%	1,95%
BB IMA-B FI RENDA FIXA PREVIDENCIÁRIO	486.151,62	0,00	0,00	494.324,40	8.172,78	1,68%	1,68%	1,94%
BB INSTITUCIONAL FI RENDA FIXA	16.410.466,99	0,00	0,00	16.599.449,07	188.982,08	1,15%	1,15%	0,03%
BRADESCO PREMIUM RESP LIMITADA FIF RENDA FIXA REFE...	9.543.476,03	0,00	0,00	9.653.256,93	109.780,90	1,15%	1,15%	0,02%
BB ALOCAÇÃO ATIVA RETORNO TOTAL FIC RENDA FIXA PRE...	3.703.966,54	0,00	0,00	3.746.550,63	42.584,09	1,15%	1,15%	0,12%
SICREDI TAXA SELIC FIC RENDA FIXA LP	820.619,16	0,00	0,00	829.938,98	9.319,82	1,14%	1,14%	0,02%
CAIXA BRASIL TÍTULOS PÚBLICOS FI RENDA FIXA LP	2.293.985,58	0,00	0,00	2.319.847,09	25.861,51	1,13%	1,13%	0,03%
BB PERFIL FIC RENDA FIXA REFERENCIADO DI PREVIDENC...	22.323.443,55	1.218.278,95	786.061,51	23.019.817,68	264.156,69	1,12%	1,15%	0,02%
BRADESCO FEDERAL EXTRA FI RENDA FIXA REFERENCIADO ...	1.778.133,66	0,00	0,00	1.798.017,87	19.884,21	1,12%	1,12%	0,01%
CAIXA ALIANÇA TÍTULOS PÚBLICOS FI RENDA FIXA CURTO...	252.364,62	0,00	0,00	255.182,56	2.817,94	1,12%	1,12%	0,01%
BRADESCO IRF-M 1 TÍTULOS PÚBLICOS FI RENDA FIXA	4.401.447,71	0,00	0,00	4.448.439,32	46.991,61	1,07%	1,07%	0,10%
CAIXA BRASIL IRF-M 1 TÍTULOS PÚBLICOS FI RENDA FIX...	777.576,73	0,00	0,00	785.849,05	8.272,32	1,06%	1,06%	0,10%
BB IRF-M 1 TÍTULOS PÚBLICOS FIC RENDA FIXA PREVIDE...	3.784.481,89	0,00	0,00	3.824.343,17	39.861,28	1,05%	1,05%	0,10%
CAIXA BRASIL IRF-M TÍTULOS PÚBLICOS FI RENDA FIXA ...	9.200,62	0,00	0,00	9.290,89	90,27	0,98%	0,98%	1,18%
BB IRF-M TÍTULOS PÚBLICOS FI RENDA FIXA PREVIDENCI...	28.210,86	0,00	0,00	28.485,42	274,56	0,97%	0,97%	1,18%
SICREDI INSTITUCIONAL IRF-M FI RENDA FIXA LP	301.194,04	0,00	0,00	304.022,38	2.828,34	0,94%	0,94%	1,21%
CAIXA BRASIL GESTÃO ESTRATÉGICA FIC RENDA FIXA	378.178,61	0,00	0,00	381.226,79	3.048,18	0,81%	0,81%	0,64%
CAIXA BRASIL ESPECIAL 2026 TÍTULOS PÚBLICOS RESP L...	514.046,84	0,00	0,00	518.123,83	4.076,99	0,79%	0,79%	0,52%
BB TÍTULOS PÚBLICOS VÉRTICE 2026 RESP LIMITADA FIF...	4.076.322,36	0,00	0,00	4.108.623,19	32.300,83	0,79%	0,79%	0,52%

Crédito e Mercado Consultoria de Investimentos.
Av.Paulista, 302 – Cj. 10, Bela Vista, São Paulo/SP.
CEP: 01310-000 - Telefone: (13) 3878-8410

Retorno dos Investimentos após as movimentações (aplicações e resgates) no mês de Maio/2025

FUNDOS DE RENDA FIXA

Ativos Renda Fixa	Saldo Anterior	Aplicações	Resgates	Saldo Atual	Retorno (R$)	Retorno (%)	(%) Instit	Var - Mês
CAIXA BRASIL 2026 X TÍTULOS PÚBLICOS RESP LIMITADA...	2.020.571,32	0,00	0,00	2.036.550,87	15.979,55	0,79%	0,79%	0,52%
BB IMA-B 5 FIC RENDA FIXA PREVIDENCIÁRIO LP	5.555.976,45	0,00	0,00	5.591.763,26	35.786,81	0,64%	0,64%	0,84%
CAIXA BRASIL IMA-B 5 TÍTULOS PÚBLICOS FI RENDA FIX...	2.850.956,39	0,00	0,00	2.868.355,76	17.399,37	0,61%	0,61%	0,82%
CAIXA BRASIL 2025 X TÍTULOS PÚBLICOS RESP LIMITADA...	5.276.151,54	0,00	5.307.819,37	0,00	31.667,83	0,60%	-	-
BRADESCO INSTITUCIONAL IMA-B 5 FIC RENDA FIXA	2.929.820,07	0,00	0,00	2.947.204,50	17.384,43	0,59%	0,59%	0,82%
CAIXA BRASIL FI RENDA FIXA REFERENCIADO DI LP	513.273,27	5.309.337,36	0,00	5.854.680,76	32.070,13	0,55%	1,15%	0,01%
LME REC IMA-B FI RENDA FIXA	1.623.621,42	0,00	0,00	1.632.345,23	8.723,81	0,54%	0,54%	0,39%
BB IDKA 2 TÍTULOS PÚBLICOS FI RENDA FIXA PREVIDENC...	3.681.894,63	0,00	0,00	3.701.492,44	19.597,81	0,53%	0,53%	0,77%
CAIXA BRASIL IDKA IPCA 2A TÍTULOS PÚBLICOS FI REND...	1.286.473,64	0,00	0,00	1.292.017,58	5.543,94	0,43%	0,43%	0,86%
BB TÍTULOS PÚBLICOS VÉRTICE 2027 FI RENDA FIXA PRE...	3.064.179,78	0,00	88.266,26	2.988.973,86	13.060,34	0,43%	0,43%	0,81%
BB TÍTULOS PÚBLICOS VÉRTICE 2028 FI RENDA FIXA PRE...	8.109.546,16	0,00	0,00	8.143.027,32	33.481,16	0,41%	0,41%	1,37%
LME REC IPCA FIDC MULTISSETORIAL SÊNIOR 1	943.110,19	0,00	0,00	938.216,91	-4.893,28	-0,52%	-	-
Total Renda Fixa	**114.344.730,40**	**6.527.616,31**	**6.182.147,14**	**115.862.680,95**	**1.172.481,38**	**1,02%**		**0,37%**

Crédito e Mercado Consultoria de Investimentos.
Av.Paulista, 302 – Cj. 10, Bela Vista, São Paulo/SP.
CEP: 01310-000 - Telefone: (13) 3878-8410

Retorno dos Investimentos após as movimentações (aplicações e resgates) no mês de Maio/2025

FUNDOS DE RENDA VARIÁVEL

Ativos Renda Variável	Saldo Anterior	Aplicações	Resgates	Saldo Atual	Retorno (R$)	Retorno (%)	(%) Instit	Var - Mês
CAIXA INDEXA BOLSA AMERICANA FI MULTIMERCADO LP	460.209,23	0,00	0,00	491.955,11	31.745,88	6,90%	6,90%	7,83%
BB FI MULTIMERCADO PREVIDENCIÁRIO LP	2.454.853,46	0,00	0,00	2.492.970,93	38.117,47	1,55%	1,55%	0,57%
Total Renda Variável	**2.915.062,69**	**0,00**	**0,00**	**2.984.926,04**	**69.863,35**	**2,40%**		**1,77%**

Crédito e Mercado Consultoria de Investimentos.
Av.Paulista, 302 – Cj. 10, Bela Vista, São Paulo/SP.
CEP: 01310-000 - Telefone: (13) 3878-8410

Retorno dos Investimentos após as movimentações (aplicações e resgates) no mês de (Maio / 2025)

FUNDOS EXTERIOR

Ativos Exterior	Saldo Anterior	Aplicações	Resgates	Saldo Atual	Retorno (R$)	Retorno (%)	(%) Instit	Var - Mês
CAIXA INSTITUCIONAL FI AÇÕES BDR NÍVEL I	264.537,96	0,00	0,00	284.208,80	19.670,84	7,44%	7,44%	8,90%
Total Exterior	**264.537,96**	**0,00**	**0,00**	**284.208,80**	**19.670,84**	**7,44%**		**8,90%**

Crédito e Mercado Consultoria de Investimentos.
Av.Paulista, 302 – Cj. 10, Bela Vista, São Paulo/SP.
CEP: 01310-000 - Telefone: (13) 3878-8410

Disclaimer

Este documento (caracterizado como relatório, parecer ou análise) foi preparado para uso exclusivo do destinatário, não podendo ser reproduzido ou distribuído por este a qualquer pessoa sem expressa autorização da CRÉDITO E MERCADO CONSULTORIA DE INVESTIMENTOS.. As informações aqui contidas, tem por somente, o objetivo de prover informações e não representa, em nenhuma hipótese, uma oferta de compra e venda ou solicitação de compra e venda de qualquer valor mobiliário ou instrumento financeiro. Trata-se apenas uma OPINIÃO que reflete o momento da análise e são consubstanciadas em informações coletadas em fontes públicas e que julgamos confiáveis.

As informações aqui contidas não representam garantia de exatidão das informações prestadas ou julgamento sobre a qualidade delas, e não devem ser consideradas como tais.

A utilização destas informações em suas tomadas de decisão e consequentes perdas e ganhos não nos torna responsáveis diretos.

As informações deste documento estão em consonância com as informações sobre o(s) produto(s) mencionado(s), entretanto não substituem seus materiais oficiais, como regulamentos, prospectos de divulgação e outros exigidos legalmente. É recomendada a leitura cuidadosa destes materiais, com especial atenção para as cláusulas relativas aos objetivos, aos riscos e à política de investimento do(s) produto(s). Todas as informações podem ser obtidas com os responsáveis pela distribuição, administração, gestão ou no próprio site da CVM (Comissão de Valores Mobiliários) através do link: https://www.gov.br/cvm/pt-br.

Sua elaboração buscou atender os objetivos do cliente, considerando a sua situação financeira e seu perfil de investidor.

A rentabilidade obtida no passado não representa garantia de rentabilidade futura e os produtos estruturados e/ou de longo prazo possuem, além da volatilidade, riscos associados à sua carteira de crédito e estruturação. Os riscos inerentes aos diversos tipos de operações com valores mobiliários de bolsa, balcão, nos mercados de liquidação futura e de derivativos, podem resultar em perdas aos investimentos realizados, bem como o inverso proporcionalmente. Todos e qualquer outro valor exibido está representado em Real (BRL) e para os cálculos, foram utilizadas observações diárias, sendo sua fonte o Sistema Quantum Axis e a CVM.

A contratação de empresa de Consultoria de Valores Mobiliários para a emissão deste documento não assegura ou sugere a existência de garantia de resultados futuros ou a isenção de risco. Cabe a Consultoria de Valores Mobiliários a prestação dos serviços de ORIENTAÇÃO, RECOMENDAÇÃO E ACONSELHAMENTO, DE FORMA PROFISSIONAL, INDEPENDENTE E INDIVIDUALIZADA, SOBRE INVESTIMENTOS NO MERCADO DE VALORES MOBILIÁRIOS, CUJA ADOÇÃO E IMPLEMENTAÇÃO SEJAM EXCLUSIVAS DO CLIENTE (Resolução CVM nº 19/2021).

Na apuração do cálculo de rentabilidade da carteira de investimentos são considerados os recursos descritos no Art. 3º da Resolução CMN nº 4.963/2021, provenientes do recolhimento das alíquotas de contribuição dos servidores, exclusivamente com finalidade previdenciária, excluindo qualquer tipo de recurso recebidos com finalidade administrativa, em consonância com a Portaria MTP nº 1.467/2022, art. 84, inciso III, alínea "a".

Os RPPS DEVEM, independente da contratação de Consultoria de Valores Mobiliários, se adequar às normativas pertinentes e principalmente a Portaria MTP nº 1.467/2022 e suas alterações, além da Resolução CMN nº 4.963/2021, que dispõem sobre as aplicações dos recursos financeiros dos Regimes Próprios de Previdência Social, instituídos pela União, Estados, Distrito Federal e Municípios e dá outras providências.

Crédito e Mercado Consultoria de Investimentos.
Av.Paulista, 302 – Cj. 10, Bela Vista, São Paulo/SP.
CEP: 01310-000 - Telefone: (13) 3878-8410